
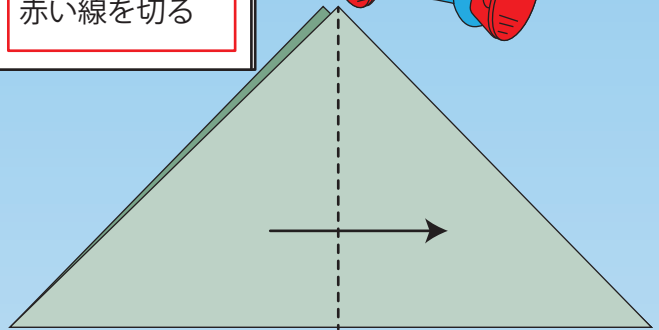
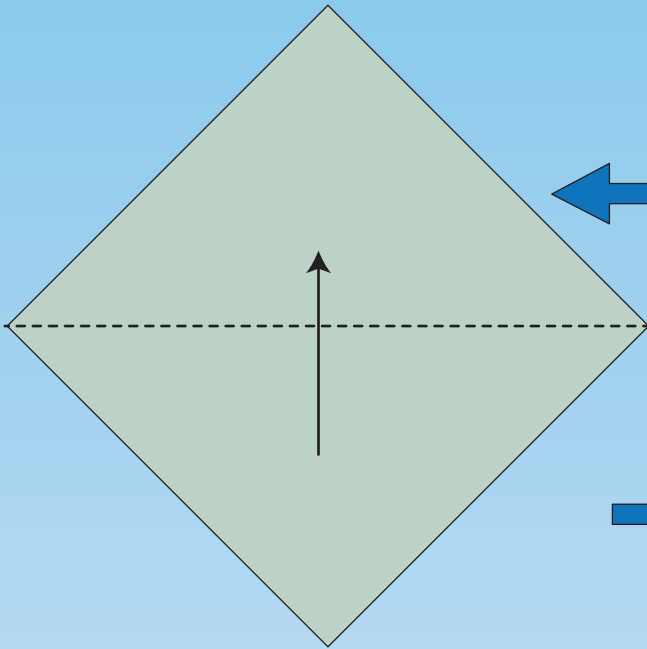


# パラシュートをつくろう

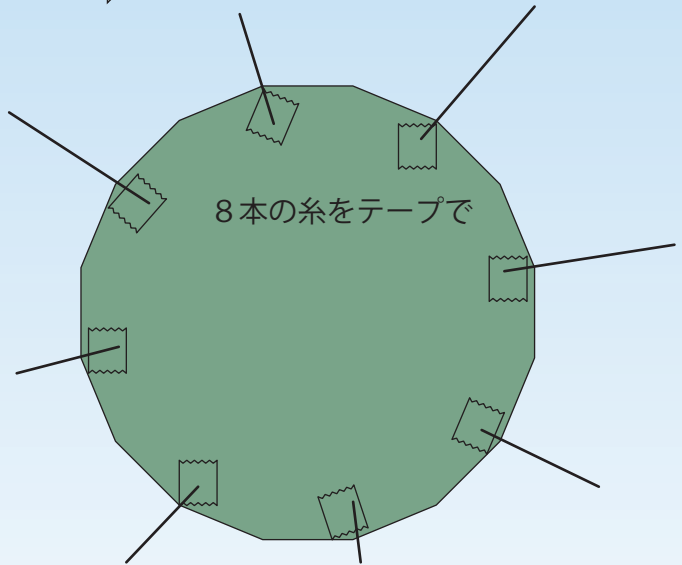
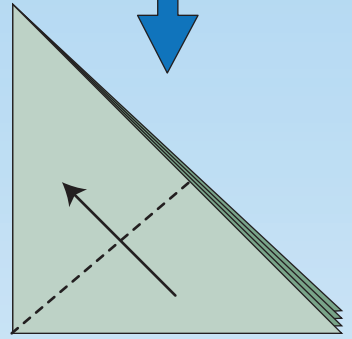
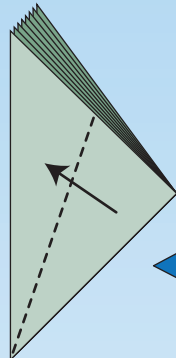
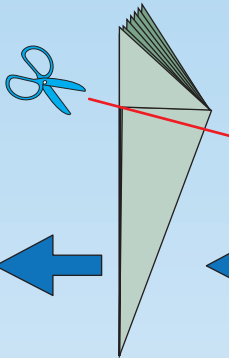


ビニール袋  
から正方形  
を切り出します  
赤い線を切る

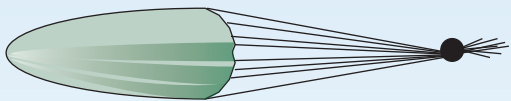


マジックで絵をかいてみよう

この長さのたこ糸8本



8本の糸をテープで



ひもをたばねてむすぶ  
おもりをつけたら完成!



クルクルまいて飛ばそう!



ちゅうい!

カッターやハサミ、紙のフチなどで手を切らないようにご注意ください。

特にお子さまの作業時には、事故やケガの無いよう保護者の見守りをお願いいたします。